



## 3 ESPADRILLES

aus Heft 8/2012, Seite 8

### Das brauchen Sie:

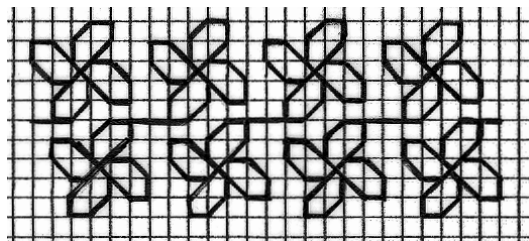
*Weißer Espadrilles bzw. jeder andere Stoffschuh, eine Docke Sticktwist, z. B. „Anchor Mouline“ von Coats in Blau, Nr. 139, eine spitze Sticknadel, Transparentpapier, Bleistift, Schneiderkopierpapier, Stecknadeln*

### So wird's gemacht:

**Das Blütenmotiv auf Transparentpapier durchzeichnen.**

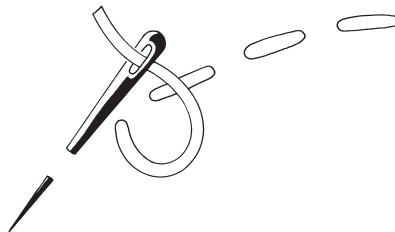
Auf den Stoff vom Schuh ein Stück Schneiderkopierpapier und darauf das durchgepauste Motiv stecken und mit etwas Druck nachzeichnen. Sämtliches Papier entfernen und das Motiv mit ungeteiltem Sticktwist mit Steppstichen nachsticken. Die Fäden gut vernähen.

Blütenmotiv

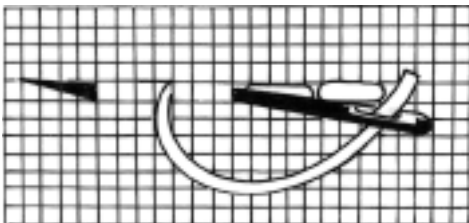


1 Kästchen = 1 Stich

Vorstich



Rück- bzw. Steppstich



Rück- bzw. Steppstich

